



BANGGA e-WBS

Online Whistle Blowing System



Bangga Solutions

Referensi Regulasi

Peraturan Pemerintah Republik Indonesia No. 71 Tahun 2000

“Peran serta masyarakat dalam upaya pencegahan dan pemberantasan tindak pidana korupsi diwujudkan dalam bentuk antara lain mencari, memperoleh, memberikan data atau informasi tentang tindak pidana korupsi dan hak menyampaikan saran dan pendapat secara bertanggung jawab terhadap pencegahan dan pemberantasan tindak pidana korupsi”

Peraturan Menteri Pendayagunaan Aparatur Negara No. 64 Tahun 2011

“Agar pengaduan masyarakat dapat berfungsi efektif sebagai kontrol sosial dalam penyelenggaraan pemerintahan maka pengaduan masyarakat perlu ditangani secara cepat, tepat, efisien, efektif dan dapat dipertanggungjawabkan”

Peraturan Kepala Lembaga Kebijakan Pengadaan Barang/Jasa Pemerintah No . 7 Tahun 2012

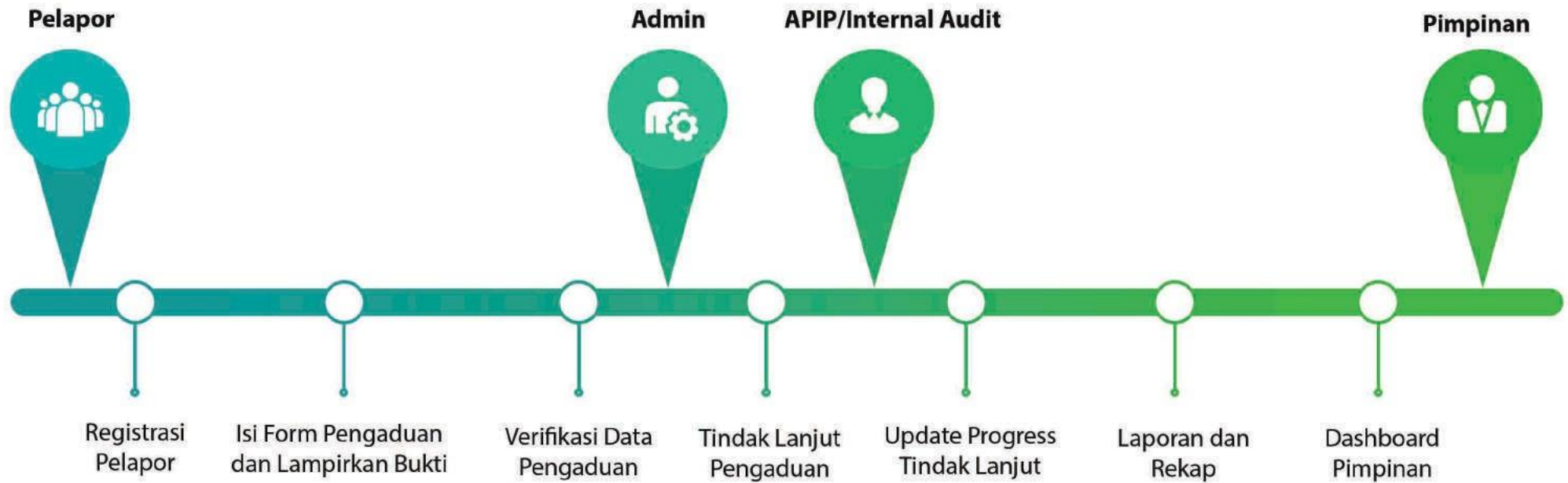
“Whistleblower mengadukan penyimpangan atau penyalahgunaan wewenang di kementerian/lembaga/SKP-D/Institusi tempat terjadinya pengaduan secara elektronik”



Mengapa BANGGA e-WBS ?

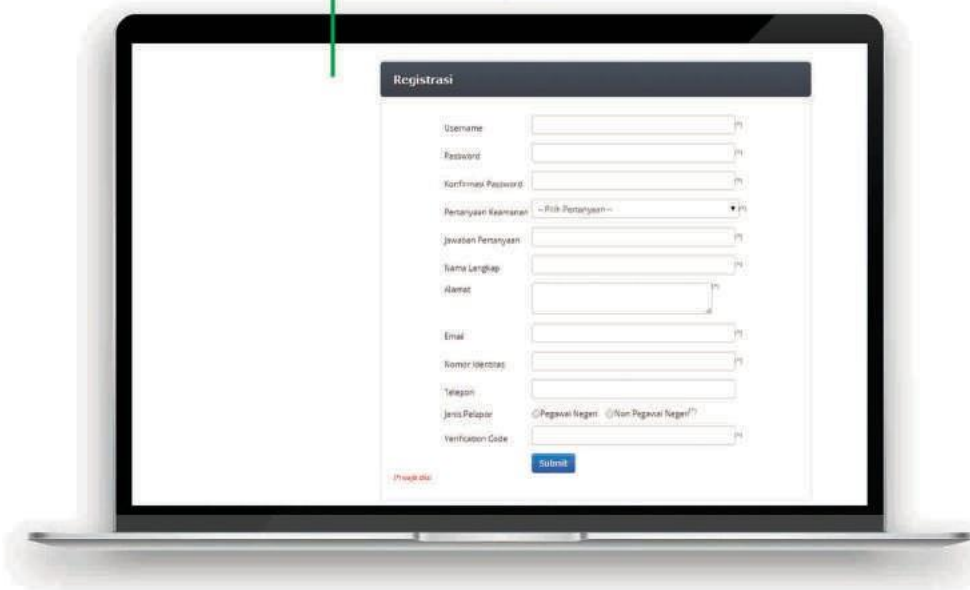
- System yang cepat, efektif dan efisien bagi masyarakat untuk mengadakan penyimpangan dan indikasi TIPIKOR yang terjadi di Organisasi secara on-line 24 jam;
- System yang menjamin kerahasiaan identitas pelapor;
- Memudahkan Aparat Pengawasan Internal Pemerintah (APIP) atau Unit Internal Audit dalam memantau aduan masyarakat secara real time;
- Memudahkan APIP atau Unit Internal Audit dalam melakukan penelusuran "Status Tindak Lanjut" atas setiap aduan masyarakat;
- Menyajikan Laporan atau Rekapitulasi untuk pimpinan secara cepat dan akurat dalam bentuk tabel dan grafik yang menggambarkan jumlah pengaduan masyarakat yang dapat dilihat per Satuan Kerja (satker), per Provinsi, per Tahun atau per Jenis Aduan;

Alur Prooeses BANGGA e-WBS



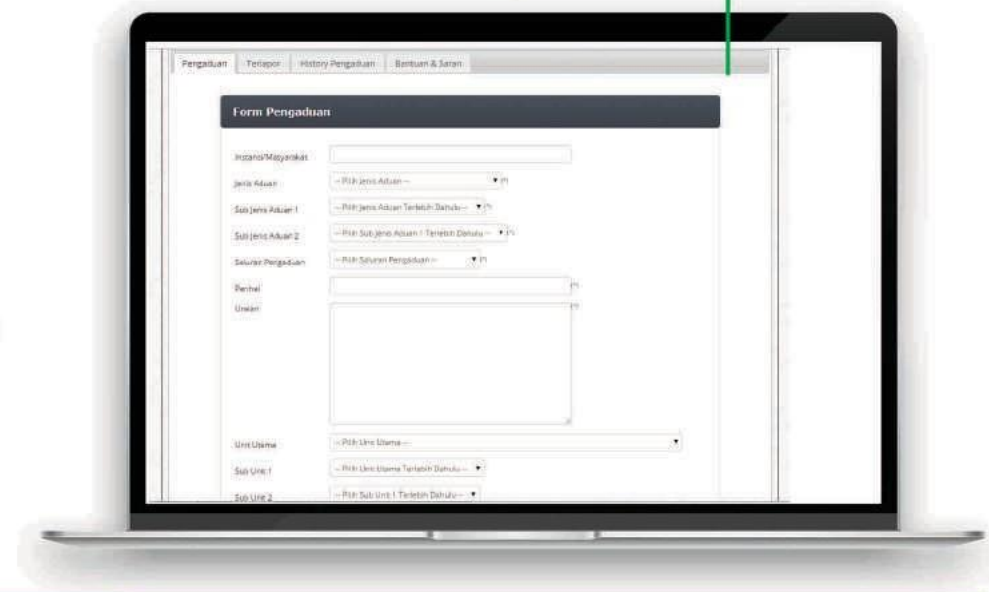
Tampilan BANGGA e-WBS

Menu Registrasi Pengguna



The screenshot shows a laptop displaying a registration form titled "Registrasi". The form includes the following fields: Username, Password, Confirm Password, Penanyaan Keamanan (with a dropdown menu), Jawaban Penanyaan, Nama Lengkap, Alamat, Email, Nomor Telepon, Jenis Pelajar (with radio buttons for "Pegawai Negeri" and "Non-Pegawai Negeri?"), and Verifikasi Kode. A "Submit" button is located at the bottom right of the form.

Form Pengaduan

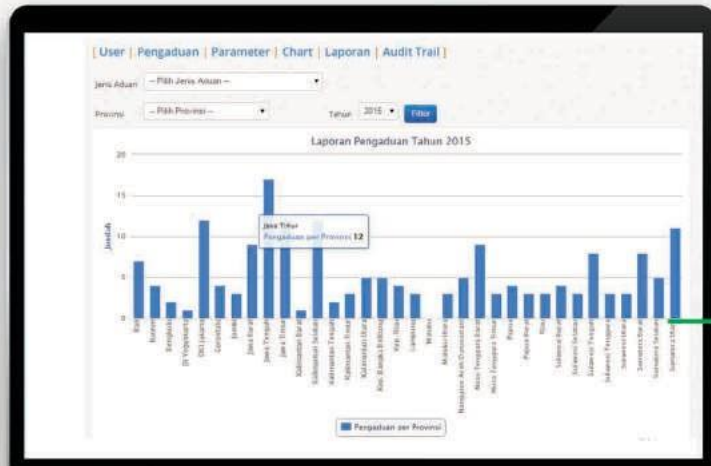


The screenshot shows a laptop displaying a complaint form titled "Form Pengaduan". The form includes the following fields: Instansi/Masyarakat (with a dropdown menu), Jenis Aduan (with a dropdown menu), Sub Jenis Aduan 1 (with a dropdown menu), Sub Jenis Aduan 2 (with a dropdown menu), Seluruh Pengaduan (with a dropdown menu), Berhal (with a dropdown menu), Uraian (with a text area), User Utama (with a dropdown menu), Sub User 1 (with a dropdown menu), and Sub User 2 (with a dropdown menu). The form is part of a larger application interface with navigation tabs at the top: "Pengaduan", "Terlapor", "History Pengaduan", and "Bantuan & Saran".

Tampilan BANGGA e-WBS

The screenshot displays three distinct report generation sections within the BANGGA e-WBS interface. Each section includes dropdown menus for selecting filters such as 'Provinsi', 'Bulan & Tahun', and 'Jenis Aduan'. Below the filters are 'Download' and 'Print' buttons. The sections are: 1. 'Laporan Pengaduan Lengkap' with filters for Province, Month & Year, and Aduan Type. 2. 'Rekapitulasi Laporan Beres-ukut per Jenis Saluran' with filters for Month & Year and Aduan Type. 3. 'Rekapitulasi Laporan Beres-ukut Jenis Aduan' with filters for Month & Year, Aduan Type, and two sub-aduan categories.

Laporan dan Rekap



Grafik Pengaduan



Thank You

Untuk info lebih lanjut silahkan kontak :



Address : Jl. H. Sa'aba Kav 1 - 2, Meruya Selatan,
Kembangan, Jakarta Barat 11650 - Indonesia



Phone : +62 21 584 2138



Email : info@nindya.co.id / trinindyautama@gmail.com



Website : <http://www.banggasolution.id>